

Grzeczność na co dzień

Postawy nabyte w dzieciństwie pozostają na dalsze lata życia, dlatego każdy powinien wiedzieć jak należy zachować się w różnych sytuacjach. Zasady dobrego wychowania obowiązują wszędzie. Chcemy być kulturalni i być z godnością oraz życzliwością traktowani przez innych.



**POMAGAMY SOBIE
WZAJEMNIE**

Oto przykłady dobrych zachowań:



**MÓWIĘ „DZIEŃ DOBRY”, „DO WIDZENIA”,
„DZIĘKUJĘ”, „PRZEPRASZAM” I „PROSZĘ”**



**UŻYWAM MIŁYCH SŁÓW
PODCZAS ROZMOWY I ZABAWY**



SŁUCHAM, GDY INNI MÓWIĄ



BAWIĘ SIĘ BEZPIECZNIE, ZGODNIE Z UMOWAMI



ODKŁADAM ZABAWKI NA UMÓWIONE MIEJSCE



PODCHODZĘ DO PANI NA JEJ PROŚBĘ



POMAGAM I DZIEŁĘ SIĘ Z INNYMI



NA SYGNAŁ ZBIÓRKI PRZYCHODZĘ DO PANI



**KAŻDE DZIECKO JEST INNE NIŻ JA,
SZANUJĘ TO**



**KIEDY COŚ MI SIĘ NIE PODOBA,
MÓWIĘ TO**



**ODPOWIADAM ZA TO, JAK POSTĄPIŁEM,
NAPRAWIAM SZKODY**



**ZDECYDOWANIE ODMAWIAM,
GDY KTOŚ NAMAWIA MNIE DO ZŁEGO**



UŻYWAM RĄK JEDYNNIE DO MIŁYCH GESTÓW




**ODWAŻNIE PROSZĘ O POMOC,
GDY JA LUB KTOŚ JEJ POTRZEBUJE**

Praca techniczna: skrócone pudełko.

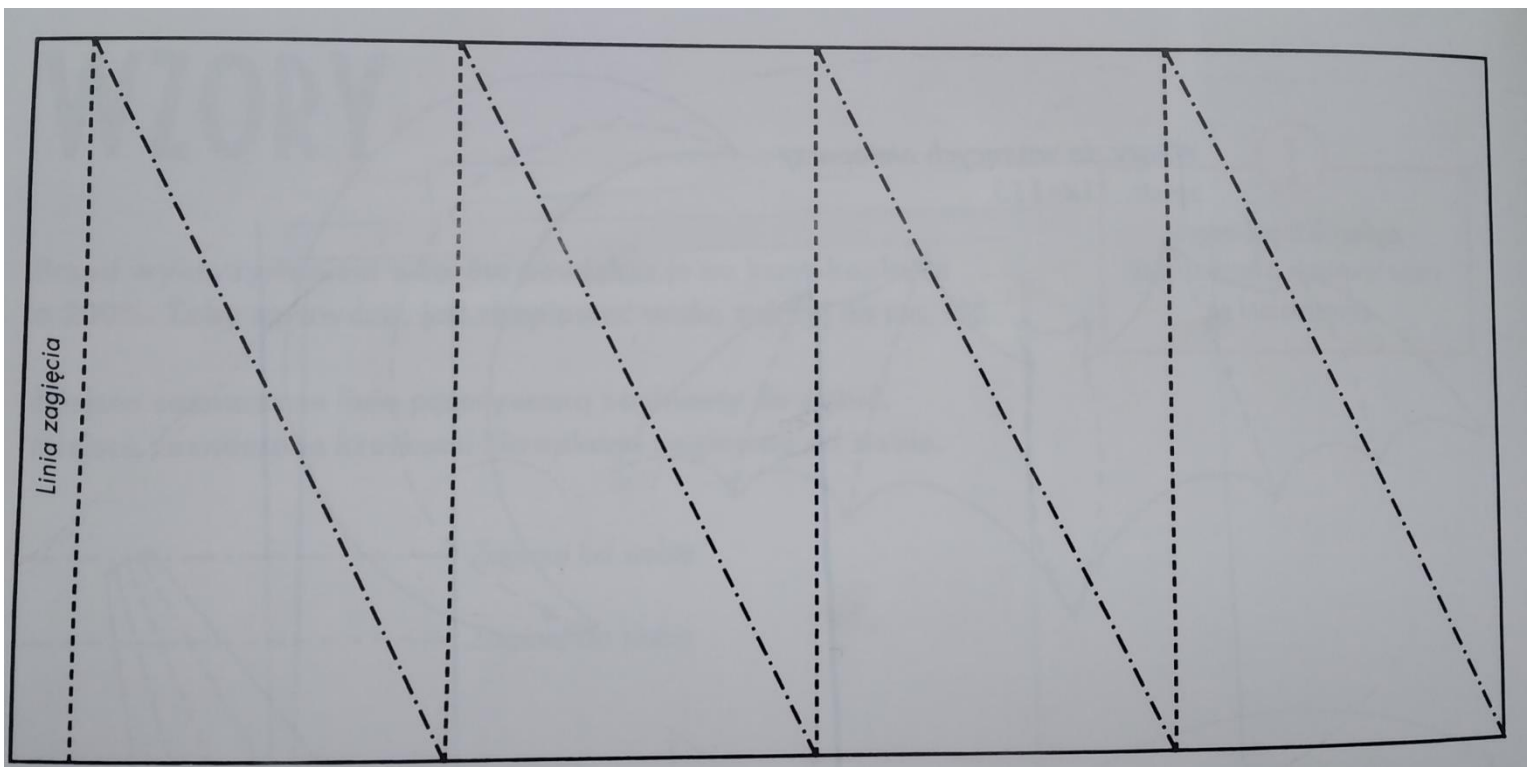
Składając i zginając karton, można tworzyć zabawne pstrokate pojemniki. Taki pojemnik możesz ozdobić wycinankami z kolorowego papieru, a potem jednym prostym ruchem nadać mu oryginalny kształt.

Co będzie Ci potrzebne:

- ✓ Cienki kolorowy karton
- ✓ Kolorowe papiery
- ✓ Ołówek
- ✓ Długopis z wypisanym wkładem
- ✓ Nożyczki
- ✓ Linijka
- ✓ Klej








Wzór pudełka do wydrukowania:



Pudełko krok po kroku:

1. Przenieś wzór pudełka na cienki karton. Wytnij prostokąt. Używając linijki i długopisu, natnij papier wzdłuż pionowych i ukośnych linii.
2. Wytnij z kolorowego papieru ozdoby własnego pomysłu.
3. Naklej ozdoby na karton. Poczekaj, aż wyschną.
4. Zagnij karton wzdłuż naciętych linii, dociskając paznokciem. Najpierw połóż pudełko wycinanką do dołu i zagnij wzdłuż linii pionowych, potem odwróć wycinankę do góry i zagnij wzdłuż linii ukośnych.
5. Przyklej zakładkę, tak by powstało otwarte z obu stron prostokątne pudełko. Przytrzymaj chwilę palcami, potem odstaw, żeby dobrze wyschło.
6. Rozłóż pudełko na płasko, trzymając z obu stron. Powoli zbliż do siebie kciuki i delikatnie przekręć prawą dłoń do siebie, by nadać pudełku skręcony kształt.
7. Pudełko gotowe.

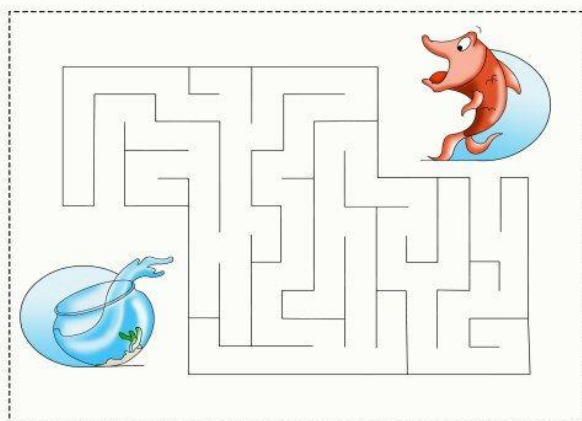


Dobre czy złe zachowanie? – ułóż puzzle online.

<https://learningapps.org/6668706>




Rozwiąż labirynt



Zabawy ruchowe dla dzieci w domu.

https://www.youtube.com/watch?v=ZvviewNwtu_c



Wierszyki do poczytania

KLASOWE GADUŁY

Dwie papużki oraz czapla
Nie umiały przestać paplać
I choć przerwa skończyła się,
Rozmawiały dalej, w klasie.
Szepł przeszkadzał uczniom w ławce,
Denerwował wychowawcę...
Wbij to sobie więc do głowy:
Gdy jest lekcja, skończ rozmowy.

Rozmowy
na lekcjach



SPÓŹNIALSKI PIŻMAK

Piżmak miły i wesoły
Zwykle spóźnia się do szkoły,
Bo się włóczy z miściem Jasiem.
Tobie radzę przyjść o czasie
I do klasy jak skowronek
Wlecieć, nim zadzwoni dzwonek.
Może wtedy, rzecz niezwykła,
Piżmak weźmie z ciebie przykład?

Spóźnianie się



Zachowanie
wobec
słabszych



NIESYMPATYCZNY GORYL

Goryl, rzecz to niesłychana,
Napadł w szkole na pawiana:
Pawian słaby był i mały
- To napaści powód cały.
Jest z goryla niezły lotrzyk,
Tylko tchórz napada młodszych.
Zamiast drażnić, bić i gonić,
Słabszych zawsze trzeba chronić.



SZTUĆCE SĄ POTRZEBNE

Przy posiłku u swej babki
Piesek włożył w talerz łapki.
Zerka babka ponad udużcem:
- Piesku, weź do łapek sztućce,
W lewą swój widelec włóż,
W prawą łyżkę albo nóż.
Nie zachowuj się jak ciapek,
Jedz sztućcami, nie brudź łapek!

Używanie
sztućców



OBIAD WRÓBELKA

Wróbel bawił się robakiem,
Zamiast połknąć go ze smakiem,
Aż mu obiad uciekł chyłkiem.
Wniosek: nie baw się posiłkiem.

Zabawa
jedzeniem



GAFA ŻÓLWIA

Żółw, co zająrzeć miał do kuzini,
Bardzo bał się, że się spóźni.
Szybko dojadł raków kleszcze,
Wstał, choć inni jedli jeszcze.
Oburzyła się żyrafa:
- Drogi żółwiu, co za gafa!
Siedź przy stole aż do chwili,
W której wszyscy jeść skończyli!

Wstawanie
od stołu



ŁAKOMY LISEK

Na przyjęciu jeden z liszków
W mig wyczyszczył stos półmisków,
Nie zostawił nic dla gości,
Nawet skórki zjadł i kości.
Patrzą goście oburzeni,
Aż się lišek zarumienił.
Tam, gdzie wspólne są potrawy,
Trzeba innym część zostawić.

Zabieranie
całego
jedzenia



Wysłuchaj wiersza Jana Brzechwy pt. „Kwoka”.

<https://youtu.be/DEYO0J78ycw>



• Odpowiedz na pytania:

- ◆ W jaki sposób kwoka traktowała świat?
- ◆ Co mówiła z przekonaniem?
- ◆ W jakim celu zaprosiła gości?
- ◆ Jakie zwierzęta zaprosiła do siebie kwoka?
- ◆ Co zrobiły poszczególne zwierzęta?
- ◆ W jaki sposób zwracała się do nich kwoka?
- ◆ Co powiedziała gościom kwoka na pożegnanie?
- ◆ Czy chciałbyś odwiedzić kiedyś kwokę? Uzasadnij swoją odpowiedź.



Wysłuchaj utworu pt. „Piosenka bardzo kulturalna”. Zaśpiewaj razem z dziećmi.

<https://youtu.be/-JrvxJheRA>

• Zapamiętałeś dobrze tekst piosenki? Odpowiedz na postawione pytania.

- ❖ Czego nie robi król dobrych manier?
- ❖ Wymień „czarodziejskie” słowa dotyczące dobrego zachowania.
- ❖ Kiedy należy stosować dobre maniere?
- ❖ Czego nie należy robić podczas słuchania kogoś lub w czasie rozmowy z nim?



Zastanów się i powiedz:

1. Czy można bez przerwy rozmawiać przy spożywaniu posiłków?
2. Czy kłócenie się z koleżanką wskazuje na dobre zachowanie?
3. Czy Jaś dobrze postąpił ustępując pani miejsca w autobusie?
4. Gdy spotkasz sąsiada na chodniku, to co wtedy mówisz?
5. Czy możesz zrywać kwiaty, które są pod ochroną?
6. Wrzucając papierek do kosza postępujesz dobrze?
7. Gdy dostajesz cukierka od mamy, co mówisz?
8. Czy możesz zabrać koleżance jej ulubioną lalkę?
9. Gdy masz brudne ręce, to siadasz do posiłku?
10. Gdy sprawisz przykrość koledze, to co należy zrobić?
11. Co mówisz po skończonym posiłku?
12. W jaki sposób mieszamy herbatę?
13. Czym spożywamy posiłek?
14. Czy to ładnie spóźnić się na początek spektaklu w teatrze lub na film w kinie?
15. Czy wchodzisz do środków komunikacji miejskiej z lodem na patyku?
16. Czy czasem używasz brzydkich słów?

Pamiętaj!!!

Odnos się do innych tak jak chcesz, by odnoszono się do ciebie.



Wśród miłych bardzo serdeczne: proszę, dziękuję, przepraszam wyrazy do życia konieczne. Mów często z uśmiechem, "dziękuję" i "dzień dobry" na powitanie. Przepraszaj też innych bez wstydu, a świat nasz piękniejszy się stanie.




Przyjrzyj się poniższym obrazkom i wyjaśnij, które przedstawiają dobre zachowanie i dlaczego.



Zajęcia techniczne - Słońce wita

<https://www.youtube.com/watch?v=NSFkOCD16ME>







WARSZTATY EKSPERYMENTALNE
MAŁOWANIE NA MLEKU

DO WYKONANIA EKSPERYMENTU POTRZEBNE BĘDĄ:


- MLEKO
- DUŻY TALERZ
- BARWNIKI
- PATYCZEK HIGIENICZNY
- PŁYN DO NACZYŃ

SPOSÓB WYKONANIA:

MLEKO WLEWAMY NA TALERZ, NASTĘPNIE TWORZYMY KOLOROWĄ MOZAIKĘ PRZY UŻYCIU ROZMAITYCH BARWNIKÓW. KIEDY POWSTANIE PIĘKNY KOLOROWY OBRAZ, PRZYSTĘPUJEMY DO KROKU DRUGIEGO. MACZAMY PATYCZEK HIGIENICZNY W PŁYNI DO MYCIA NACZYŃ I PRZYKŁADAMY DO MLEKA. OBSERWUJEMY, JAK KOLORY ZNAJDUJĄCE SIĘ NA MLEKU "UCIEKAJĄ" ;)

Czarodziejskie słowa. Opowiedz własnymi słowami przedstawione historyjki obrazkowe.

Co mówią dzieci w każdej z przedstawionych sytuacji? Przeczytaj te wyrazy z nauczycielem. Jakie znasz inne czarodziejskie słowa?




Rysuj szlaczek po śladzie.

Ćwiczenie grafomotoryczne. Ćwicz rękę i rysuj po śladzie.

www.nowomylane.pl - Centrum Edukacji i Nauczania

Narysuj i pokoloruj misie.

♥ ♥ ♥ ♥ ♥ ♥ ♥
♥ I love you ♥



www.nowomylane.pl - Centrum Edukacji i Nauczania

Utrwalaj wiedzę o dobrych manierach.



Nawiązując do planszy ze słowami: Proszę, Dziękuję, Przepraszam, te czarodziejskie słowa otwierają nam drogę do serc innych i sprawiają, że życie staje się łatwiejsze. Powinniście nauczyć się wymawiać je jak najczęściej. Wymyśl krótką minutową scenkę, w której zostanie użyte jedno z wymienionych słów. Odtwórz scenkę, odgrywając role.